LUXUS®	SISTEMA DE GESTIÓN DE LA CALIDAD **ALAN DE AGUASCALIENTES, S.A. DE C.V.** **FICHA TÉCNICA DEL PRODUCTO** VÁLVULAS Y PLOMERÍA CROMADA PARA LA CONSTRUCCIÓN ESPECIFICACIONES TÉCNICAS DE PRODUCTOS Y COMPONENTES	FECHA DE EMISIÓN: 26/07/12 CÓDIGO: FT-10410-S REVISIÓN: 01 / PAGINA: 1 de 1

PRODUCTO O COMPONENTE	
DESCRIPCIÓN	**MODELO/CÓDIGO**
MONOMANDO CORTO CUADRADO	10410-S
CARACTERÍSTICAS	**ACABADO**
MONOMANDO CORTO CUADRADO PARA LAVABO EN LATÓN (INCLUYE CUBIERTA)	SATÍN
	CERTIFICADO
	SI

NMX COMECER NMX-C-415-ONNCCE-2015

GASTO DE AGUA (NMX-C-415-ONNCCE-2015)

MÍNIMO (l/m)	MÁXIMO (l/m)	PRESIÓN DE TRABAJO REQUERIDA	COLOCACIÓN	PESO TOTAL
1.5 LITROS POR MINUTO	8.3 LITROS POR MINUTO	A PARTIR DE 1,0 kg/cm^2	LAVABO	956 g.

DIMENSIONES Y ESPECIFICACIONES TÉCNICAS

DIMENSIONES		COTA EN mm
a	ALTURA TOTAL	175.00 mm
b	LONGITUD TOTAL	130.00 mm
c	ALTURA DEL AIREADOR A LA BASE DEL LAVABO	90.00 mm
d	LONGITUD DEL MANERAL	100.00 mm
e	ALTURA DEL MANERAL	25.00 mm

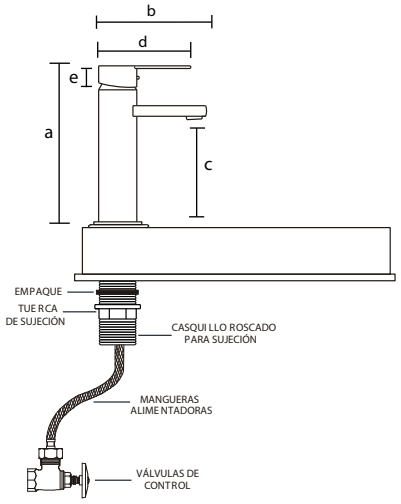

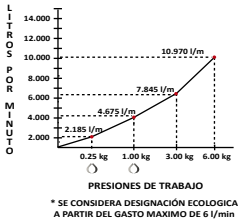

INSTALACIÓN

1. ENSAMBLE EL EMPAQUE PARA EL CUERPO DEL MONOMANDO.
2. COLOQUE LAS MANGUERAS ALIMENTADORAS DENTRO DE LA TUERCA DE SUJECIÓN Y ELEMPAQUE PARA INSTALACIÓN.
3. INTRODUZCA LAS MANGUERAS ALIMENTADORAS AL ORIFICIO POR DEBAJO DEL LAVABO.
4. COLOQUE LAS MANGUERAS DENTRO DEL CASQUILLO ROSCADO.
5. ENSAMBLE LA CUBIERTA Y EL EMPAQUE EN EL CASQUILLO ROSCADO, EL EMPAQUE DEBE DE ESTAR ENTRE EL MONOMANDO Y LA CUBIERTA DEL LAVABO.
6. ENSAMBLE LAS MANGUERAS ALIMENTADORAS AL CUERPO DEL MONOMANDO.
7. ENSAMBLE EL CASQUILLO ROSCADO EN EL CUERPO DEL MONOMANDO.
8. ROSQUE LA TUERCA PARA SUJECIÓN JUNTO CON EL EMPAQUE HASTA QUE LLEGUE AL TOPE DE LA BASE DEL LAVABO Y AJUSTE CUIDADOSAMENTE, VERIFIQUE QUE EL MONOMANDO NO SE GIRE.
9. INSTALAR LAS MANGUERAS ALIMENTADORAS A LAS VÁLVULAS DE CONTROL.
10. UNA VEZ TERMINAD A LA INSTALACIÓN ABRA LAS VÁLVULAS DE CONTROL Y VERIFIQUE QUE NO EXISTAN FUGAS EN EL MONOMANDO.

7 506374 002679

MATERIAL DE FABRICACIÓN

MANERAL	ZAMAC
CARTUCHO DE 35 mm	POM
CUERPO	LATÓN
CUBIERTA	LATÓN
CASQUILLO ROSCADO PARA SUJECIÓN	LATÓN
TUERCA DE SUJECIÓN	LATÓN

CARACTERÍSTICAS DEL LAVABO PARA LA INSTALACIÓN DEL MONOMANDO

NOTA IMPORTANTE

EL LAVABO DEBE DE CUMPLIR CON LAS MEDIDAS ESPECIFICADAS COMO MÍNIMO PARA UNA BUENA INSTALACIÓN DEL PRODUCTO SIN QUE SE DAÑEN SUS COMPONENTES O SU FUNCIONAMIENTO.

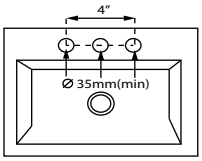

PARA USO DETERMINADO EN

CASAS HABITACIÓN; DE INTERÉS SOCIAL; RESIDENCIAL; INSTITUCIONES EDUCATIVAS; INSTITUCIONES DE GOBIERNO; NEGOCIOS, ETC.

GARANTÍA

ESTA GARANTIA SOLO CUBRE DEFECTOS DE FABRICACIÓN ACEPTADOS POR NUESTRO DEPARTAMENTO DE CONTROL DE CALIDAD Y SE LIMITA HASTA EL REMPLAZO DEL PRODUCTO O COMPONENTES DEFECTUOSOS EN SU ALMACEN , DE NINGUNA MANERA SE ACEPTAN CARGOS DERIVADOS DE UNA MALA INTALACIÓN, REINSTALACIÓN O CUALQUIER OTRO DAÑO, CARGO O COSTO OCACIONADO POR EL PRODUCTO DEFECTUOSO.
LOS PRODUCTOS LUXUS ESTAN GARANTIZADOS CONTRA DEFECTO DE FABRICACIÓN Y MANO DE OBRA POR 2 AÑOS EN LO QUE SE REFIEREN A LOS RECUBRIMIENTOS O ACABADOS EL PRODUCTO SE GARANTIZA POR 2 AÑOS A PARTIR DE LA FECHA EN QUE SE ADQUIRIÓ EL PRODUCTO.

MANTENIMIENTO PREVENTIVO

1. SECAR EL PRODUCTO CON UN TRAPO LIMPIO Y SOLAMENTE CON AGUA.
2. NO UTILICE FIBRAS PARA LIMPIAR LOS PRODUCTOS YA QUE DETERIORAN EL ACABADO.
3. NO UTILICE POLVOS ABRASIVOS PORQUE DESGASTAN LOS ACABADOS SUPERFICIALES.
4. NO UTILICE DETERGENTES O SUSTANCIAS QUÍMICAS.
5. NO TRATE DE LIMPIARLOS CON OBJETOS METÁLICOS.

MANTENIMIENTO CORRECTIVO

1. PARA EL CAMBIO DE CARTUCHO CERRAR LAS VÁLVULAS DE CONTROL, RETIRE EL MANERAL.
2. RETIRE EL CARTUCHO DAÑADO E INSTALE EL NUEVO VERIFICANDO QUE QUEDE CORRECTAMENTE.
3. INSTALE NUEVAMENTE EL MANERAL, ABRA LAS VÁLVULAS DE CONTROL Y VERIFIQUE QUE NO EXISTAN FUGAS EN LA VÁLVULA O CARTUCHO.

RESISTENCIA

1. EXCELENTE RESISTENCIA A LA CORROSIÓN.
2. EXCELENTE FACTOR DE HIGIENE Y LIMPIEZA.
3. RESISTENCIA AL IMPACTO.
4. RESISTENCIA A LA DEFORMACIÓN.
5. RESISTENCIA AL PAR DE APRIETE SIN GRIETAS O DEFORMACIONES.
6. DURABILIDAD DEL CARTUCHO CERÁMICO 50,000 CICLOS.

OBSERVACIONES

PURGAR O DRENAR LA TUBERÍA ANTES DE REALIZAR LA INSTALACIÓN PARA EVITAR QUE QUEDEN CUERPOS EXTRAÑOS O PARTÍCULAS QUE PUEDAN DAÑAR EL FUNCIONAMIENTO DE LAS VÁLVULAS O SUS COMPONENTES.

ALAN DE AGUASCALIENTES, S.A. DE C.V.
C. MUNICIPIO DE CALVILLO NO.129 ESQUINA CIRCUITO AGUASCALIENTES NORTE, PARQUE INDUSTRIAL VALLE DE AGUASCALIENTES (PIVA), C.P 20358 SAN FRANCISCO DE LOS ROMO, AGUASCALIENTES, MÉXICO. TELS. (449) 973-53-31, 973-54-17
R.F.C AAG-861013-3Q0

E-mail: atencioncliente@alanfunciona.com
alanfunciona.com